

Situazione disponibilità idrica al 2 maggio 2021 dal sito Siccità e desertificazione

Precipitazioni dal 1° ottobre 2020 al 2 maggio 2021: Dopo le scarsissime piogge di marzo, aprile ha avuto (media regionale) circa 71 mm (circa 50-60 mm in pianura con distribuzione omogenea sul territorio), valori nella norma. Calcolando le piogge da inizio anno resta un deficit medio regionale, sul clima 2001-2020 di circa il 30 % (10-20 % in meno sul settore occidentale, oltre il 50 % in meno su quello orientale della regione). Nel periodo dal 1° ottobre 2020 al 2 maggio 2021 le precipitazioni risultano ora (solo grazie alle elevatissime precipitazioni di dicembre 2020) nel complesso prossime alle attese, 542 mm sui 527 climatici (2001-2018); restano anomalie territoriali opposte; con surplus tra 50 e 100 mm (+10 / +20 %) sul settore occidentale dal Reggiano al Piacentino, e deficit tra 50 e 100 mm (-20/-30%) sul settore orientale. Umidità dei terreni: sul settore occidentale (dal Modenese al Piacentino) prevalgono valori nella norma mentre sul settore orientale sono prevalenti valori in generale moderatamente inferiori alla norma con percentili tra il 25° e il 10°, valori percentili localmente inferiori si stimano Ferrarese e nel Riminese. Nell'ultima settimana (dal 26 aprile al 2 maggio 2021) piogge per circa 23 mm medi regionali rispetto ai circa 17 mm attesi nel periodo dal clima recente (2001-2020).

Previsioni fino a domenica 9 maggio 2021: nel periodo non sono previste piogge di rilievo.

Solo nella giornata di venerdì 7 maggio il transito di una veloce perturbazione porterà un temporaneo peggioramento con cielo nuvoloso e precipitazioni sparse sul territorio più probabili e consistenti lungo i rilievi centro-occidentali. Tendenza ad esaurimento dei fenomeni dalle ore serali con successive schiarite. Dalla giornata di Sabato ritorno a condizioni di stabilità. Temperature in temporanea flessione nei valori massimi nella giornata di Sabato poi in successiva ripresa.

Andamento meteo dell'ultima settimana (26 aprile - 2 maggio): la settimana ha avuto tempo variabile con piogge in tutti i giorni del periodo e cumulata settimanale superiore alle attese.

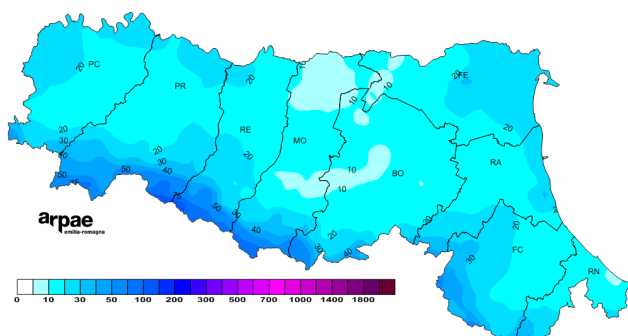
Nei primi giorni della settimana le piogge sono state deboli ma diffuse a tutta la regione, nei giorni successivi hanno prevalso precipitazioni sparse, irregolari con locali rovesci. Nella settimana si sono calcolate precipitazioni cumulate medie regionali di 23 mm rispetto ai 17 attesi dal clima 2001-2020. Le temperature massime, inferiori alle attese climatiche ad inizio settimana sono rientrate nella norma a metà settimana. Le minime si sono mantenute invece sempre prossime alla norma.

[Il bollettino della settimana](#)

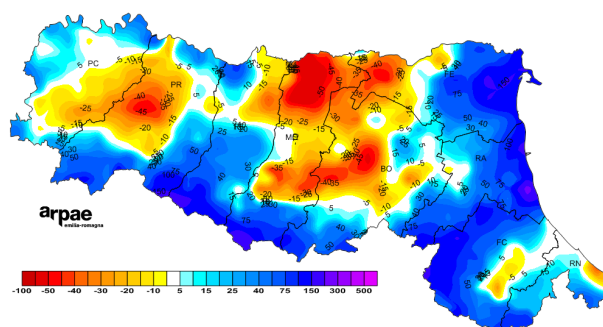
[Cartella con mappe e grafici](#)

[archivio](#)

la settimana dal 26 aprile al 2 maggio



precipitazioni della settimana dal 26 aprile al 2 maggio 2021



anomalia percentuale delle precipitazioni della settimana su clima 2001-2015

- Temperature:** minime nella norma, massime inizialmente inferiori poi rientrate nella norma a metà settimana.
- **Precipitazioni:** in tutti i giorni della settimana, cumulate settimanali superiori alle attese, circa 23 mm sui 17 attesi.
- **Umidità dei terreni:** sul settore occidentale (dal Modenese al Piacentino) prevalgono valori nella norma mentre sul settore orientale sono prevalenti valori in generale moderatamente inferiori alla norma con percentili tra il 25° e il 10°, valori percentili localmente inferiori si stimano Ferrarese e nel Riminese
- **Fenologia:** <https://distal.unibo.it/it/terza-missione/societa/bollettino-agrofenologico>

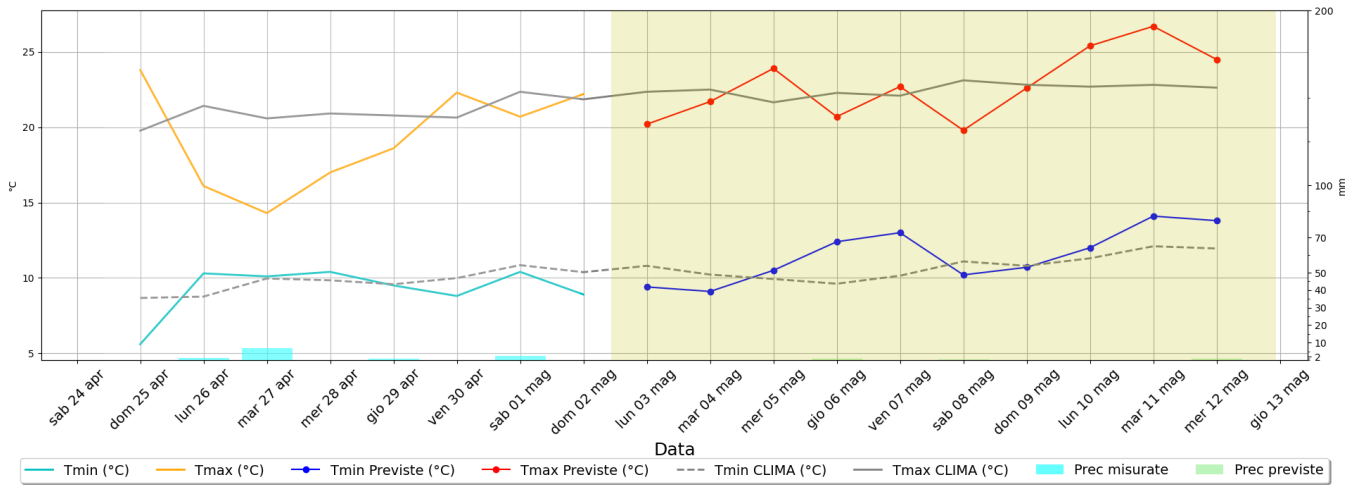
grafici dati meteo osservati

e previsti

Ultima settimana
dal 25 aprile al 02 maggio

SALA BOLOGNESE (BO)

Previsioni 9 gg:
dal 03 maggio al 12 maggio



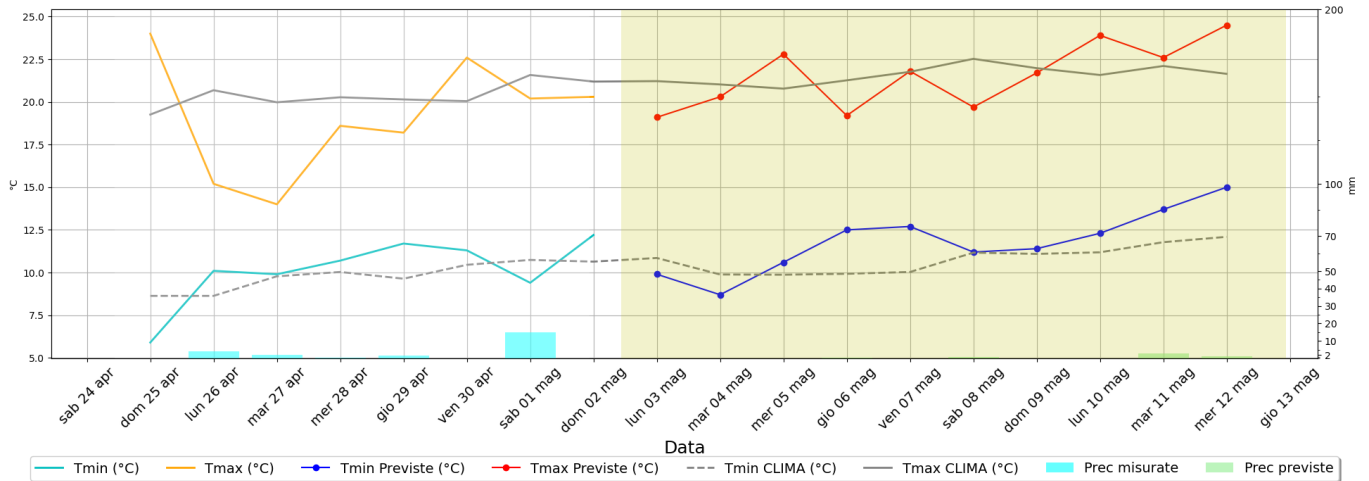
Data

Tmin (°C) Tmax (°C) Tmin Previste (°C) Tmax Previste (°C) Tmin CLIMA (°C) Tmax CLIMA (°C) Prec misurate Prec previste

MAZZABUE (PR)

Ultima settimana
dal 25 aprile al 02 maggio

Previsioni 9 gg:
dal 03 maggio al 12 maggio



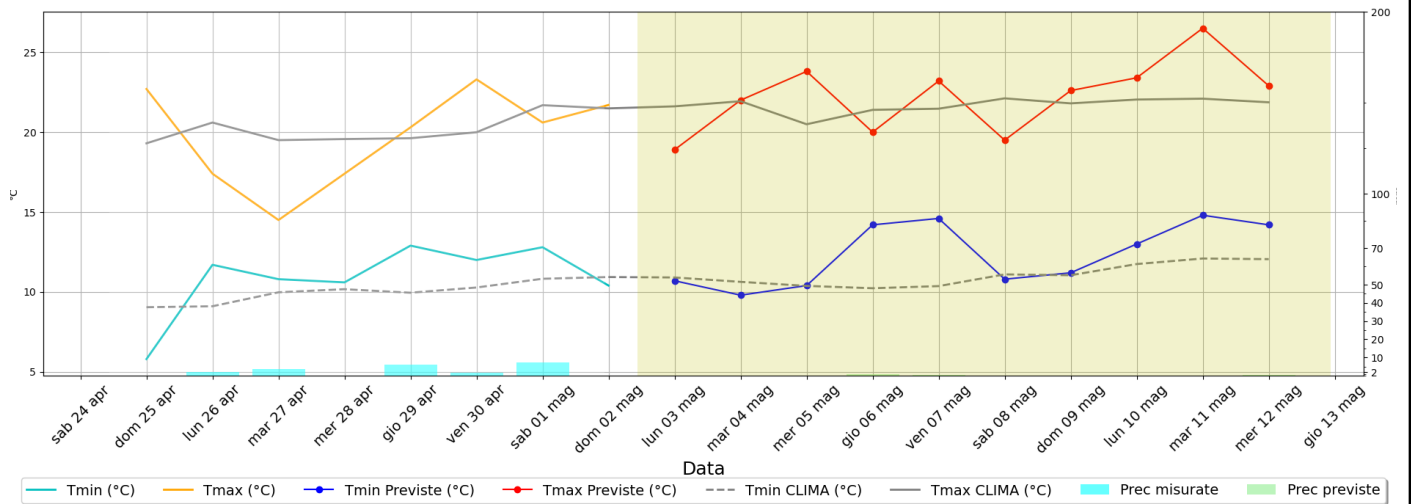
Data

Tmin (°C) Tmax (°C) Tmin Previste (°C) Tmax Previste (°C) Tmin CLIMA (°C) Tmax CLIMA (°C) Prec misurate Prec previste

Ultima settimana
dal 25 aprile al 02 maggio

OSTELLATO SUD-OVEST (FE)

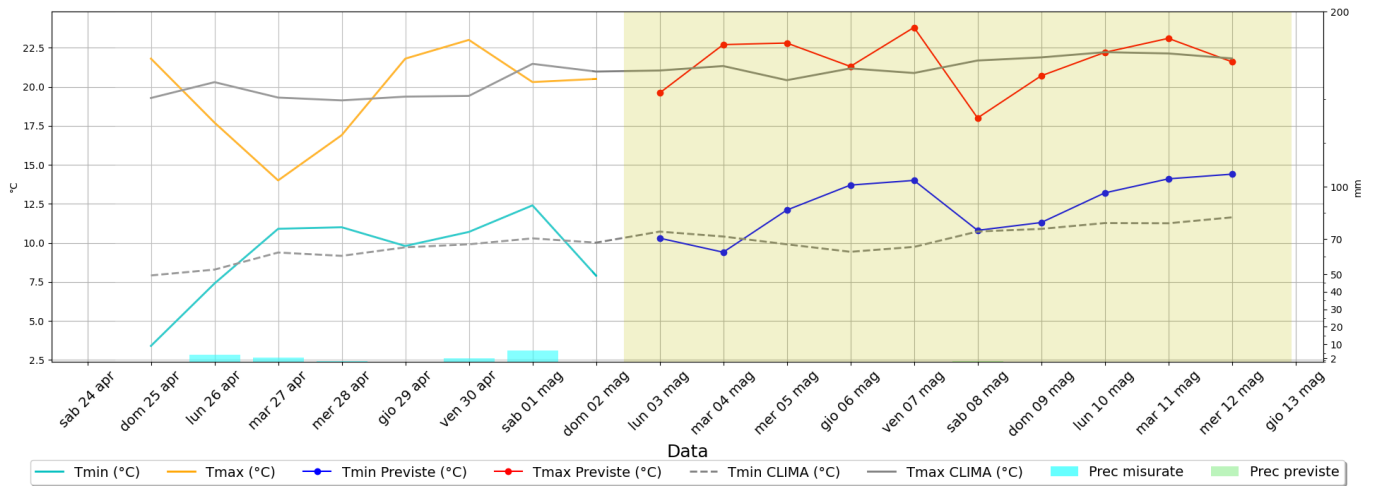
Previsioni 9 gg:
dal 03 maggio al 12 maggio



Ultima settimana
dal 25 aprile al 02 maggio

S.PIETRO IN VINCOLI (RA)

Previsioni 9 gg:
dal 03 maggio al 12 maggio



emesso il giorno 03 maggio 2021 ore 12, prossima emissione il giorno 04 maggio ore 12